

Insertar música en Powerpoint (Acciones preliminares)

Insertar un sonido de fondo en una presentación de Powerpoint no es complicado, pero hemos de tener en cuenta una serie de limitaciones del programa que hacen que debamos realizar unos pasos extra antes de ponernos manos a la obra.

- El archivo de sonido **no puede ser de más de 100Kb de tamaño** (gran limitación teniendo en cuenta que la mayoría de las canciones bajadas de internet ocupan mucho más).
- El archivo **deberá de estar en formato *.wav**. Desgraciadamente la inmensa mayoría de las canciones de nuestro ordenador están en formato mp3.

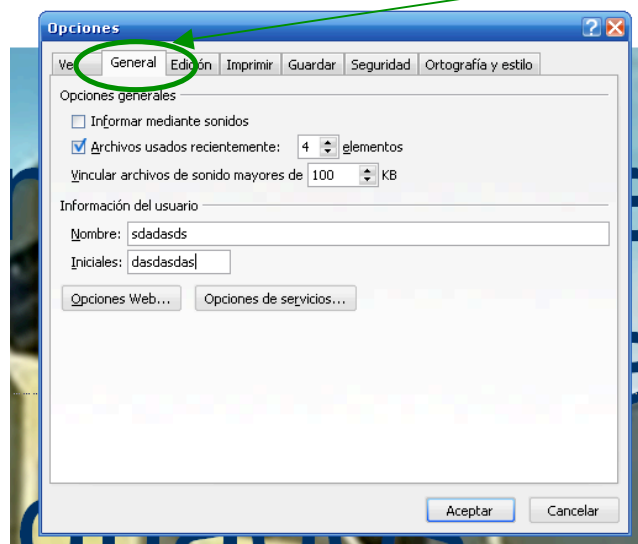
No respetar alguna de estas normas hace que el archivo de audio no quede incrustado dentro de la presentación, es decir... que al enviar el archivo de powerpoint éste no sonará a no ser que acompañemos la presentación con el archivo de música original.

A continuación veremos qué podemos hacer para poder saltarnos estas reglas y así poder colocar las canciones de nuestro ordenador como música de fondo de una presentación.

Saltándonos el límite de las 100kb.

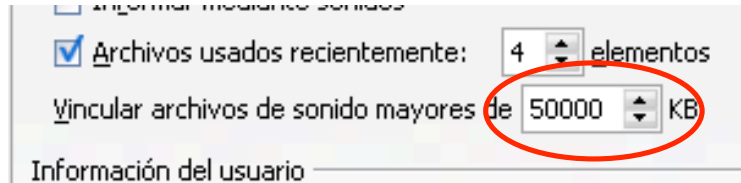
Saltarse el límite de las 100Kb es muy fácil. Sólo deberemos configurar Powerpoint para que a partir de ahora incruste archivos más grandes.

Nos vamos a **Herramientas**→**Opciones** y seleccionamos la ficha **“General”**



<http://www.marianitu.com/>

Una vez dentro aumentaremos el valor “Vincular archivo de sonidos mayores de” a un número mucho mayor al 100 que viene de origen, pongamos 50.000 (más que suficiente).



Y finalmente le damos al botón “Aceptar”.

Una vez realizado este proceso ya no hará falta repetirlo ya que su efecto quedará guardado en la configuración del programa de cara a futuras presentaciones.

Insertar ficheros wav como música de fondo

Como bien dijimos antes, Powerpoint sólo admite archivos Wav como música de fondo. Este es un gran problema si tenemos en cuenta que la mayoría de la música que tenemos en nuestro ordenador está en formato Mp3 y que ésta no será incrustada en nuestras presentaciones.

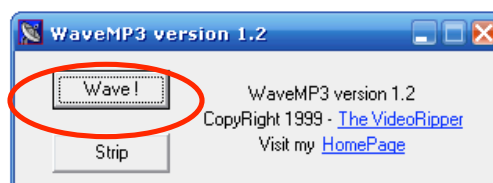
Por otra parte un archivo Wav es demasiado voluminoso y hará que nuestra presentación sea demasiado grande como para enviarla por correo electrónico. Lo que vamos a hacer es convertir una canción mp3 a formato wav, utilizable por Powerpoint para las presentaciones.

Para ello necesitaremos un programa llamado Wavemp3, disponible desde esta dirección: <http://tinyurl.com/comprimimp3>

Una vez descomprimido el archivo zip obtendremos un archivo ejecutable con el programa que deberemos abrir.

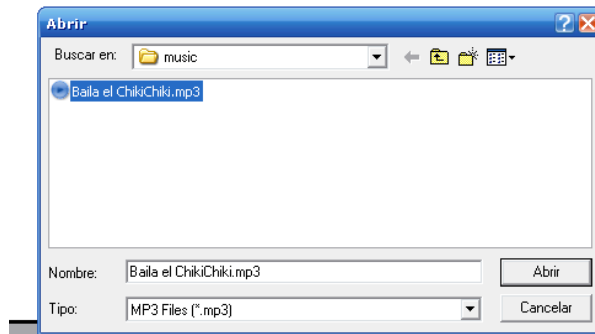


Una vez abierto veremos una pantalla como la siguiente. Le damos al botón “Wave!”.

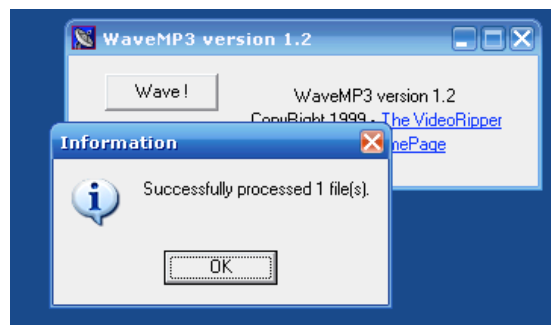


http://www.marianitu.com/

Seleccionamos el archivo mp3 que queremos convertir...



... y le damos a la opción "Abrir". Deberíamos obtener el siguiente mensaje:



Y si observamos la carpeta donde teníamos la carpeta, veremos que hay un archivo más... este es el que deberemos usar como música de fondo en nuestra presentación!!!

